

ZAMEK SZYFROWY CL-200 do szafek

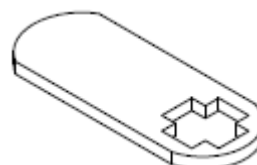
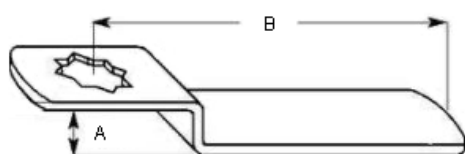
Elektroniczny Bezprzewodowy Zamek Szyfrowy do szafek i mebli na kod

Charakterystyka:

- wysokiej jakości cyfrowy zamek szyfrowy bezprzewodowy na kod do zastosowania w szafkach drewnianych, metalowych, meblach, szufladach itp.
- zasilanie baterie AA 1,5V 2 sztuki.
- wysoki stopień bezpieczeństwa: czterocyfrowy kod użytkownika, ośmiocyfrowy kod Master, sześciocyfrowy kod Sub-Master i kod techniczny służący do obsługi zamka bez zmiany jego ustawień
- zamek pracuje w dwóch systemach (możliwość zamówienia zamka w wybranym systemie lub własnoręcznej jego zmiany):
 - stałego użytkownika (biuro, szkoła itd.)
 - zmiennego użytkownika (basen, depozyt itp.)
- możliwość ustawienia alarmu otwarcia drzwi oraz automatycznego otwarcia zamka po upływie określonego czasu (tryb zmiennego użytkownika)
- klucz serwisowy pozwalający na awaryjne otwarcie zamka - (do kilku zamków można zamówić jeden klucz serwisowy, który awaryjnie otworzy każdy z zamków)
- możliwość łatwego sprawdzenia poziomu baterii
- zamek dostarczany z kompletem baterii
- żywotność baterii ok. 80 000 cykli otwarcia (uzależnione od warunków pracy)
- Możliwe położenia zamka względem drzwi
 - pionowe,
 - poziome w prawo,
 - poziome w lewo
- Maksymalna grubość panela drzwiczek – 20 mm
- Sposób mocowania zamka do panela - wkręty
- Wykończenie zamka (powłoka galwaniczna) - srebrny lub czarny
- opcjonalnie dostarczany z uszczelką przeznaczoną dla pomieszczeń wilgotnych



Zamek Szyfrowy do szafek i mebli **CL-200** posiada możliwość zamówienia krzywek zamykających w szerokiej gamie wymiarów co umożliwia montaż do każdego rodzaju szafek, szuflad, szaf metalowych, skrytek itp.



Zamek Szyfrowy CL-200 do szafek i mebli bezprzewodowy

**ROZAM**

www.rozam.pl

Warszawa ul. Św. Bonifacego 100 tel./fax. 22 842 76 61

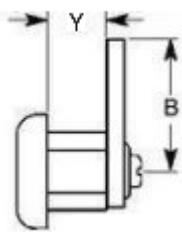
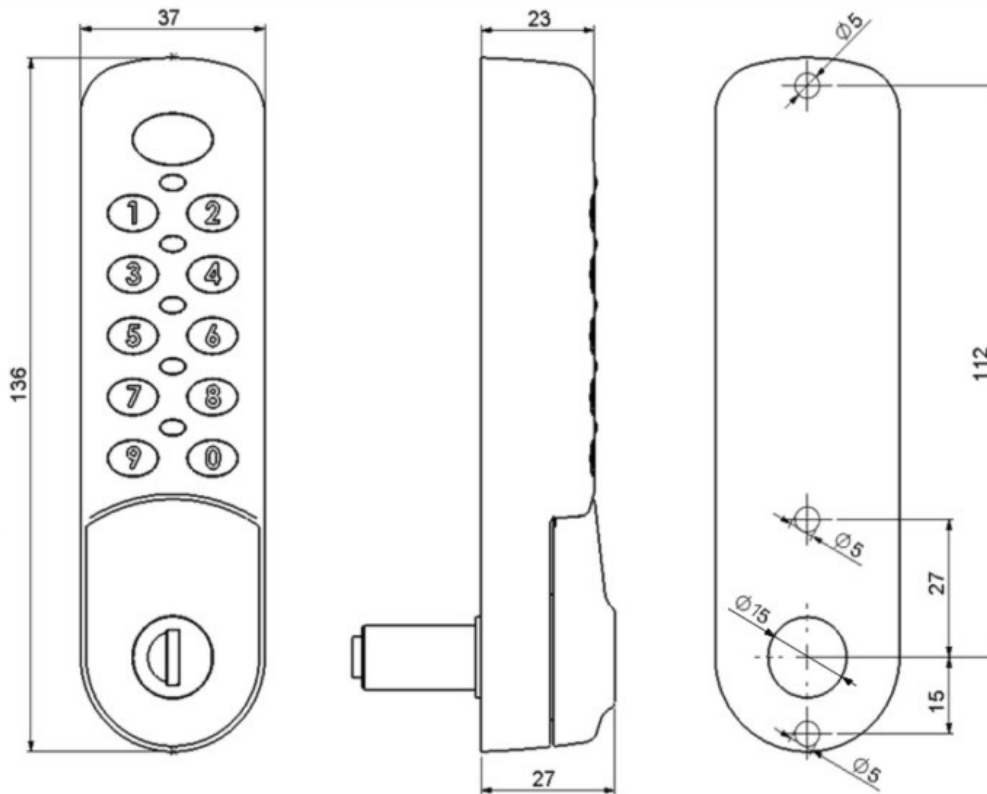
e-mail: rozam@rozam.pl, biuro@zamekszyfrowy.pl

www.elektrozaczepy.lap.pl

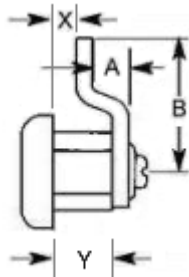
www.zamekszyfrowy.pl

Zamek Szyfrowy CL-200 do szafek i mebli bezprzewodowy

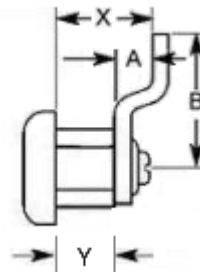
Wymiary zamka szyfrowego szafkowego CL-200



Krzywak prosta



Krzywka odgięta do wewnątrz



Krzywka odgięta na zewnątrz

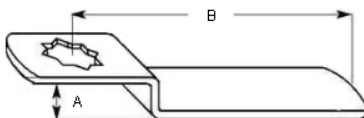
Krzywkę odgiętą na zewnątrz lub do wewnątrz ustawia się po przez jej obrócenie.

Wymiar krzywki odgiętej w wersji standard w zamku szyfrowym CL-200

Y - 19,5 mm

A - 5,6 mm

B - 35,mm



Wymiary dostępnych krzywek na zamówienie

wymiar A w mm	wymiar B mm
0	12, 20, 25, 30, 32, 40, 48, 54
1,6	28, 32, 44,
2,4	32, 42
3,2	32, 42
4	35
4,8	32, 40,
5,6	35
6,4	35
9,6	30, 40
12	32
14	42